

# EuroMatic



с двигател ProLift \*

## EuroMatic Woodgrain

Конструктивно идентична на двустенно изолираните гаражни секционни врати LPU40 с промоционални размери

ширина / височина

2750 x 2125мм.

3000 x 2000мм.

3000 x 2125мм.


3000 x 2250мм.

**1 330 лв.**  
с ДДС



## Повърхност **Woodgrain**

Изгодна, щампована грапава повърхност позволяваща лесно и незабележимо да се поправят малките драскотини



Дебелина на платното **42мм**  
с пълнеж от плътен полиуретан

Предлагат се в три различни цвята  
Антрацитно сиво / почвено кафяво  
и подходящо бяло

Антрацитно сиво RAL 7016

10

Кафяв RAL 8028

4

Бял RAL 9016

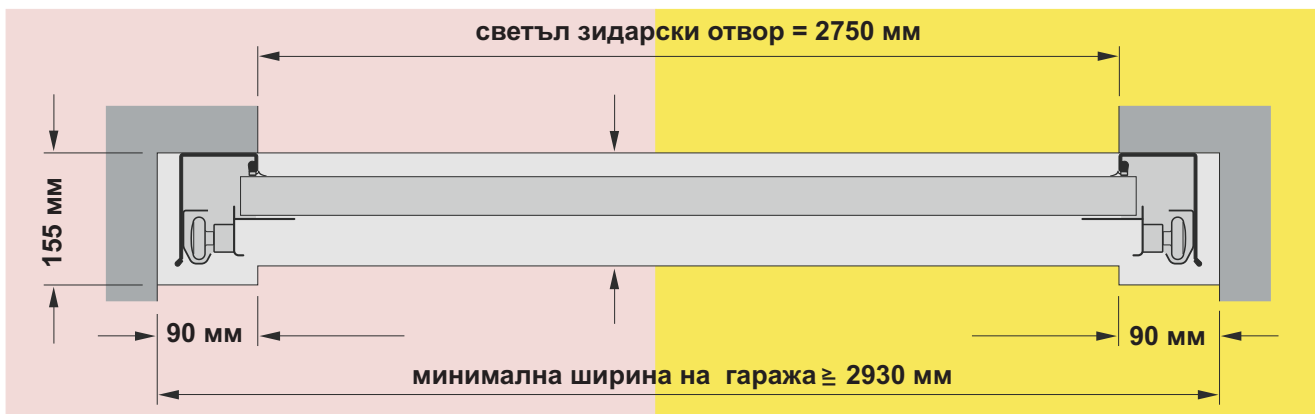
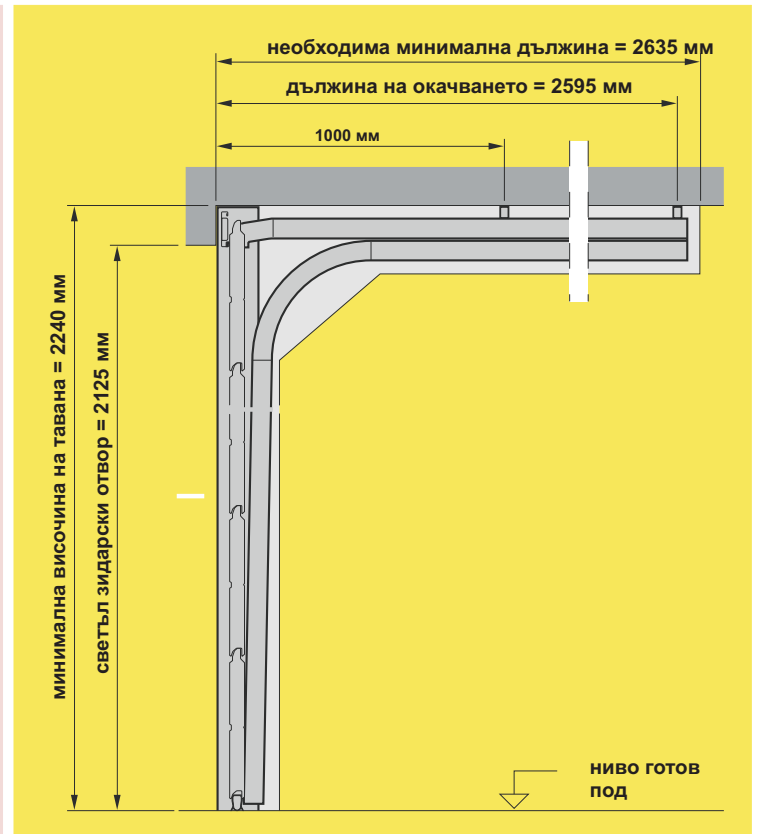
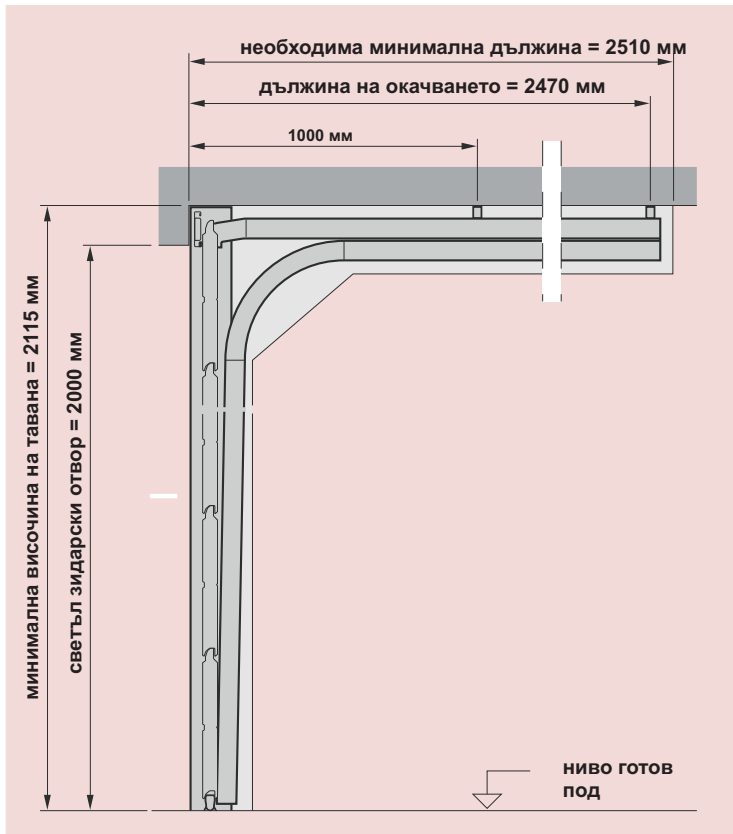
1



**Поцинкована вътрешна страна**  
с възможност за добавяне на двигател

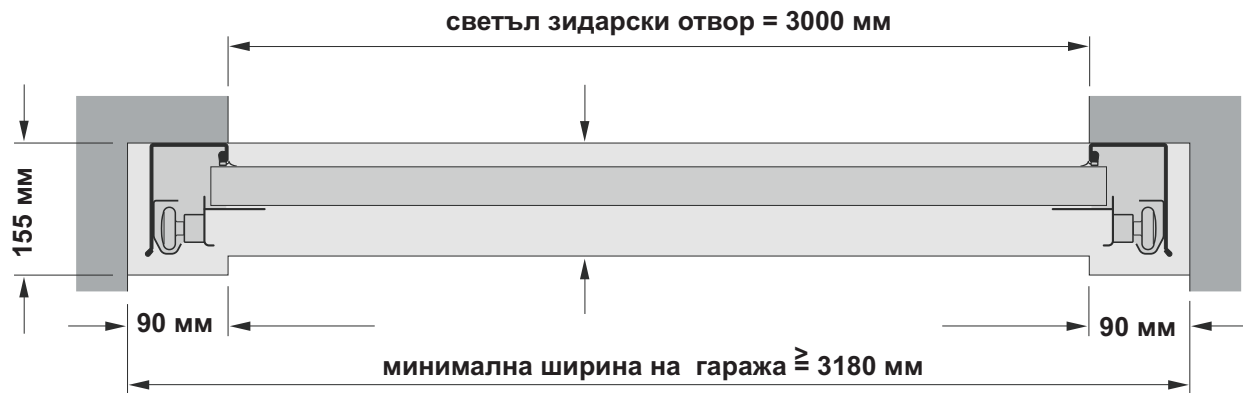
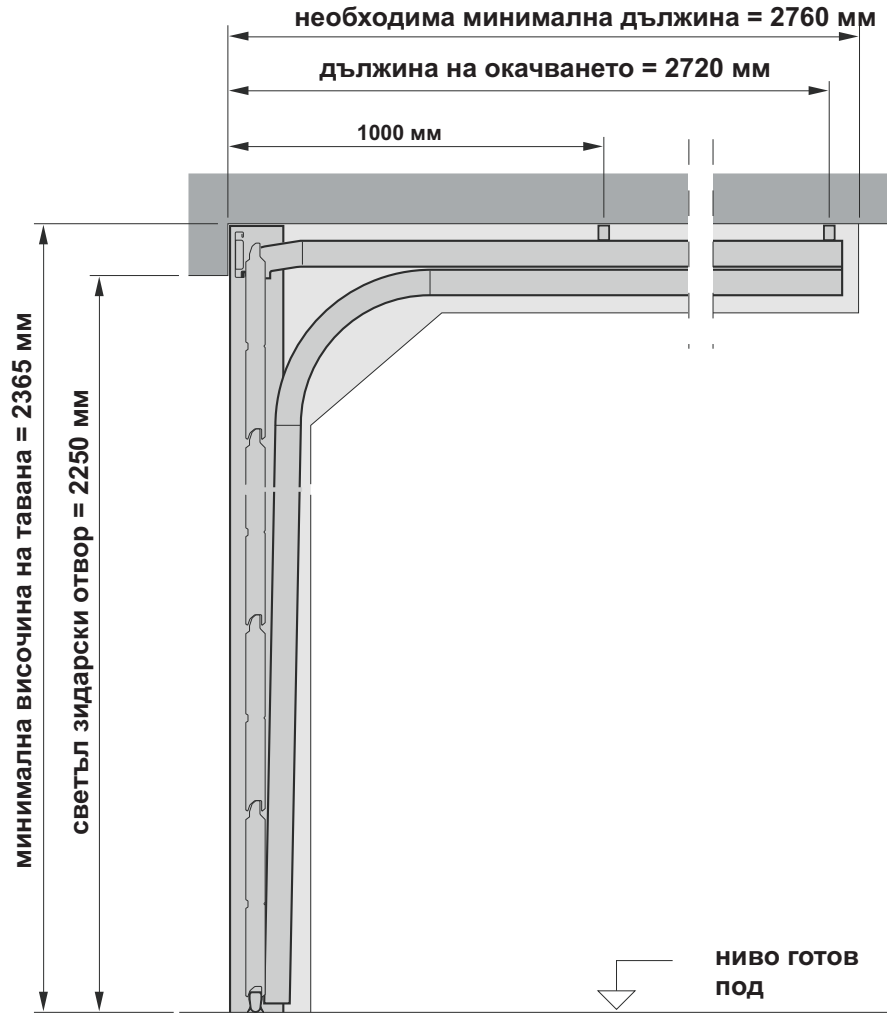


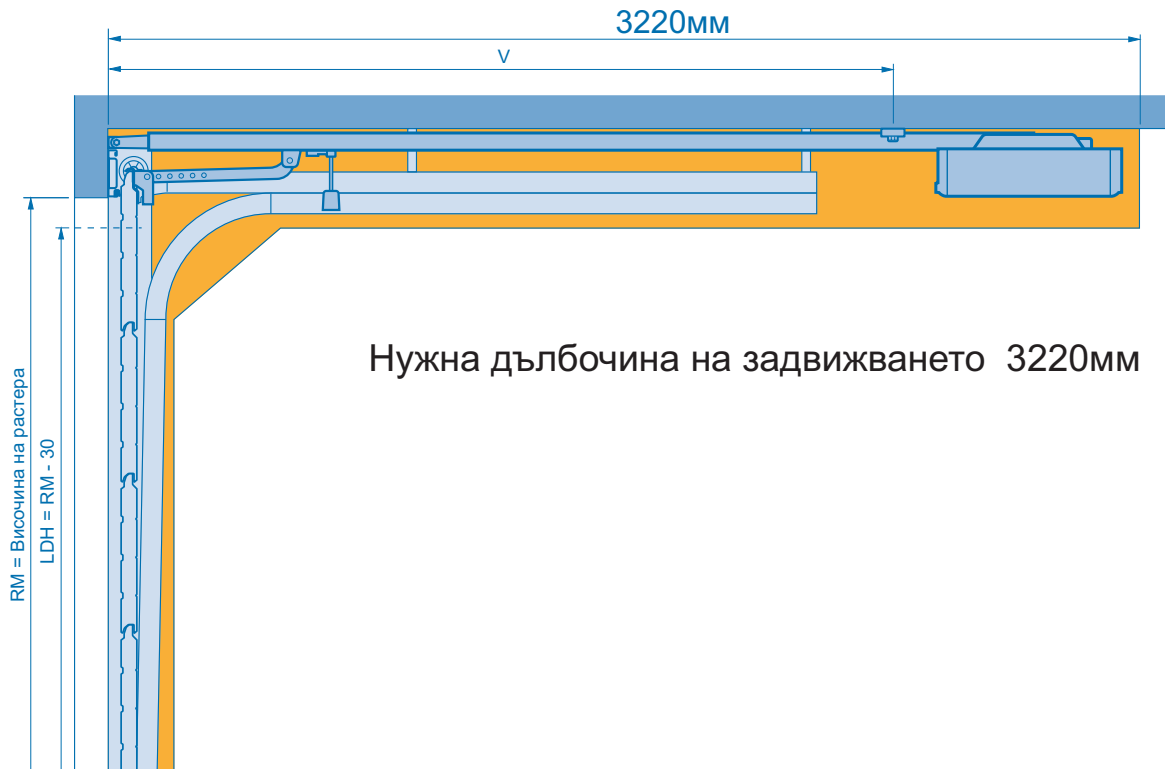
Двигател **ProLift** с водеща шина Fs30  
в комплект с 2 бр. дистанционни  
RSC2 433 MHz.



монтажни данни за секционна врата

ширина 3000мм височина 2250мм





Нужна дълбочина на задвижването 3220мм

задвижващ ход	2650 mm
обща дължина задвижване	3220 mm
<b>макс. размери на вратата</b>	
ширина	3,00 m
височина	2,375 m (N-окачване)
	2,250 m (Z-окачване)

площ	до 7 m <sup>2</sup>
------	---------------------

<b>Данни за задвижването</b>	
захранващо напрежение	230/240 V AC
Stand-by	6 W
работно напрежение	24 V
макс. сила на опън/натиск	500 N
скорост на хода на вратата	са. 10,5 cm / s
осветление на задвижването	10 W / 24 V / BA10s
работна среда	
температурен диапазон	-20° до + 60°C
честота	433 MHz RC

